

Publikmätning i Varnhem 2006



västergötlands museum



Besöksstatistik

Utgrävningen i Varnhem 2006 pågick från 26 juni – 7 juli samt 11-29 september. Under dessa sammanlagt 26 dagar var det ca 8000 personer som besökte utgrävningen under dagtid då utgrävningsarbetet pågick. Många kom också förbi grävningen på kvällarna och under helgen, men dessa besökare är inte inräknade i besöksantalet. Den övervägande kategorin av besökare under sommargrävningen var semesterlediga som kom familjevis eller i mindre grupper. Endast ett fåtal större gruppbesök gjordes och dessa utgjordes främst av konfirmandgrupper (5 st motsvarande ca 80 ungdomar) samt därtill en grupp mättekniker och en PRO-grupp. Under september hade vi däremot många grupper inbokade. Ca 35 skolgrupper på olika nivåer hade bokad guidning samt därtill 52 vuxengrupper av olika kategorier. Också under höstgrävningen i september hade vi en kontinuerlig ström av ströbesökare. Uppdelningen på två grävperioder 2006 fick den effekt vi eftersträvade, där sommarens grävning vände sig till sommarlediga skaraborgare och turister, medan grävningens insats i september i högre grad vände sig till skolorna, föreningar och andra grupper. Därigenom nås det uppställda målet att utgrävningen ska vara öppen och göras tillgänglig för ett brett spektrum av besökare.

De parametrar som redovisas i publikmätningen nedan avser geografisk hemvist, dvs varifrån besökarna kommer, könsfördelning, fördelningen mellan barn och vuxna samt skolgruppernas fördelning på olika nivåer. Underlaget utgörs av den gästbok som låg utlagd i informationstältet vid grävningen. Antalet besökare som skrev i boken under dessa dagar uppgick till drygt 2000. Vi utgår från att dessa besökare (ca 25 % av samtliga besökare) utgör ett representativt urval och i stort sett speglar besökarna som helhet. Geografisk hemvist, liksom kön, framgår av det som skrivits i gästboken. Åldersfördelningen däremot bygger på en bedömning av namnteckningarna och här finns givetvis utrymme för en viss feltolkning. Endast de namnteckningar som tydligt visar att det är ett barn som skrivit har räknats som barn, och det innebär att andelen barn förmodligen egentligen är större än vad som framgår av diagram 3. Fördelningen av nivå på skolgrupperna i diagram 4 bygger på de 35 inbokade klasserna.



Prova-på-grävning för barn på Öppet Hus-dagen 23 september.

Publikmätningen visar att narturismen dominerade. Ca 75 % av de besökande kom från Skaraborg, 20% från resten av Sverige och 5 % från utlandet, huvudsakligen från Norden. Från världen i övrigt hade vi besökare från Tyskland, Spanien, Holland, USA och Australien (diagram 1). Andelen utländska besökare var något större i juli jämfört med september. Fördelningen mellan Skaraborg, övriga Västra Götaland och resten av Sverige visade sig bli exakt samma under juli som september vilket kanske inte var ett förväntat resultat. Vi trodde att andelen besökare övriga Sverige, utanför Västra Götaland, skulle minska i september, men så var inte fallet. Det speglar antagligen förändrade semestervanor hos befolkningen som helhet.

Könsfördelningen bland besökarna var påfallande jämn, med en svag övervikt för män (diagram 2). Ca 15 % av besökarna i juli och 31 % av besökarna i september var barn upp till 15 års ålder (diagram 3). Att andelen barn var dubbelt så stor i september beror på alla skolbesöken.

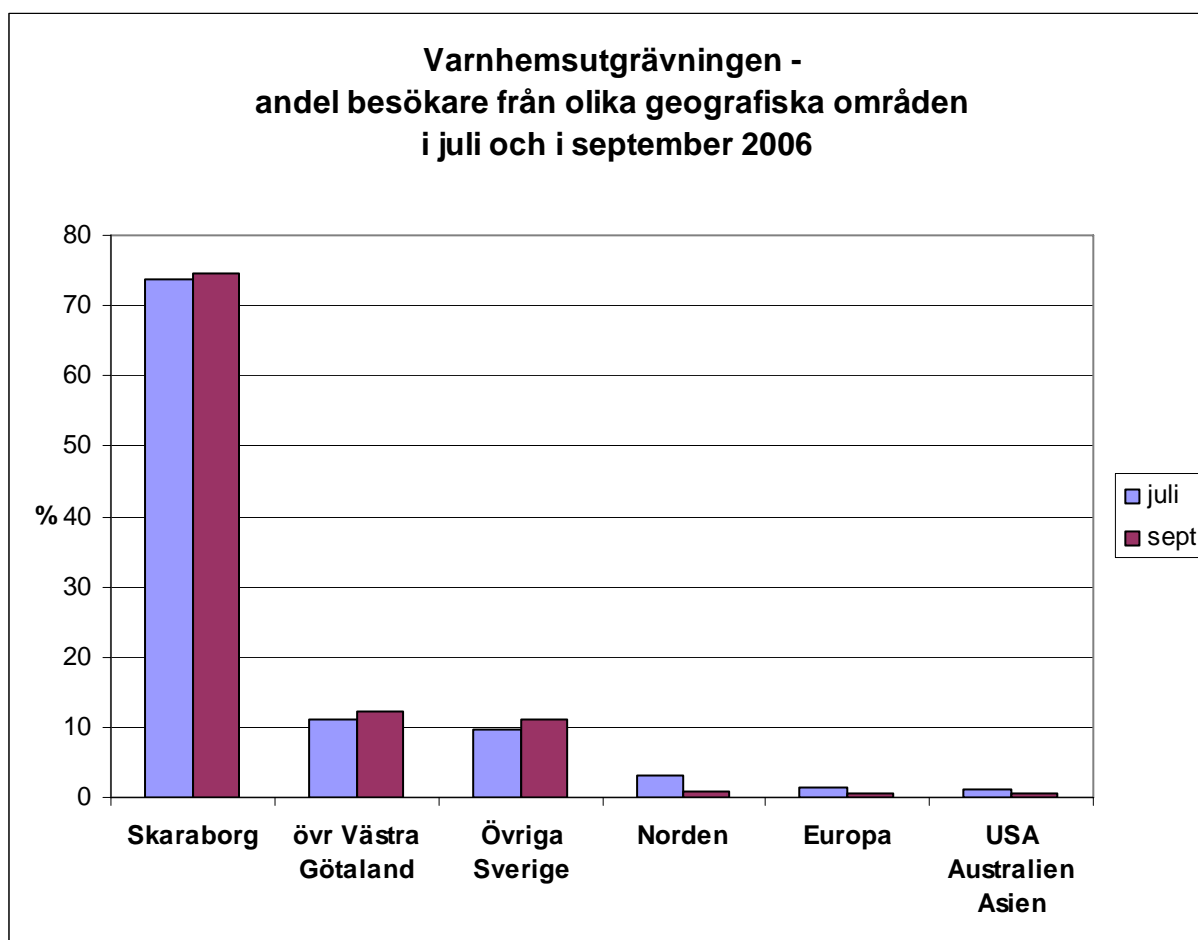


Diagram 1. Geografisk spridning.



Diagram 2. Besökarnas könsfördelning. N=2059.

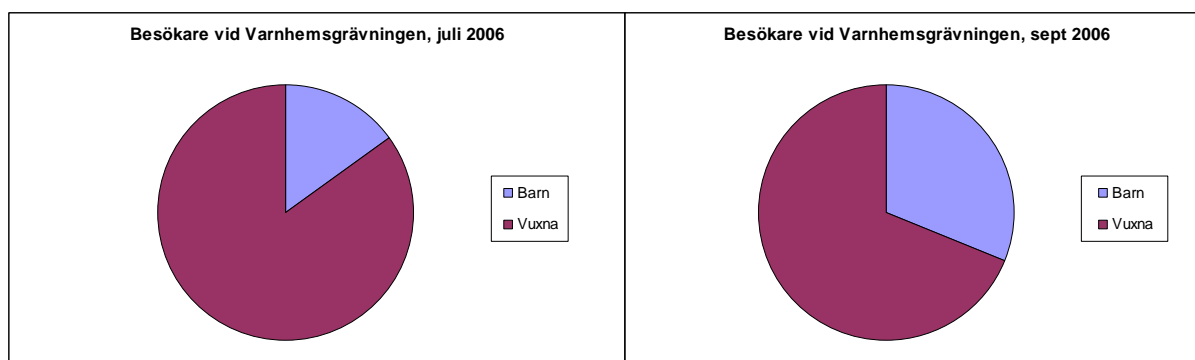


Diagram 3. Besökarnas åldersfördelning.

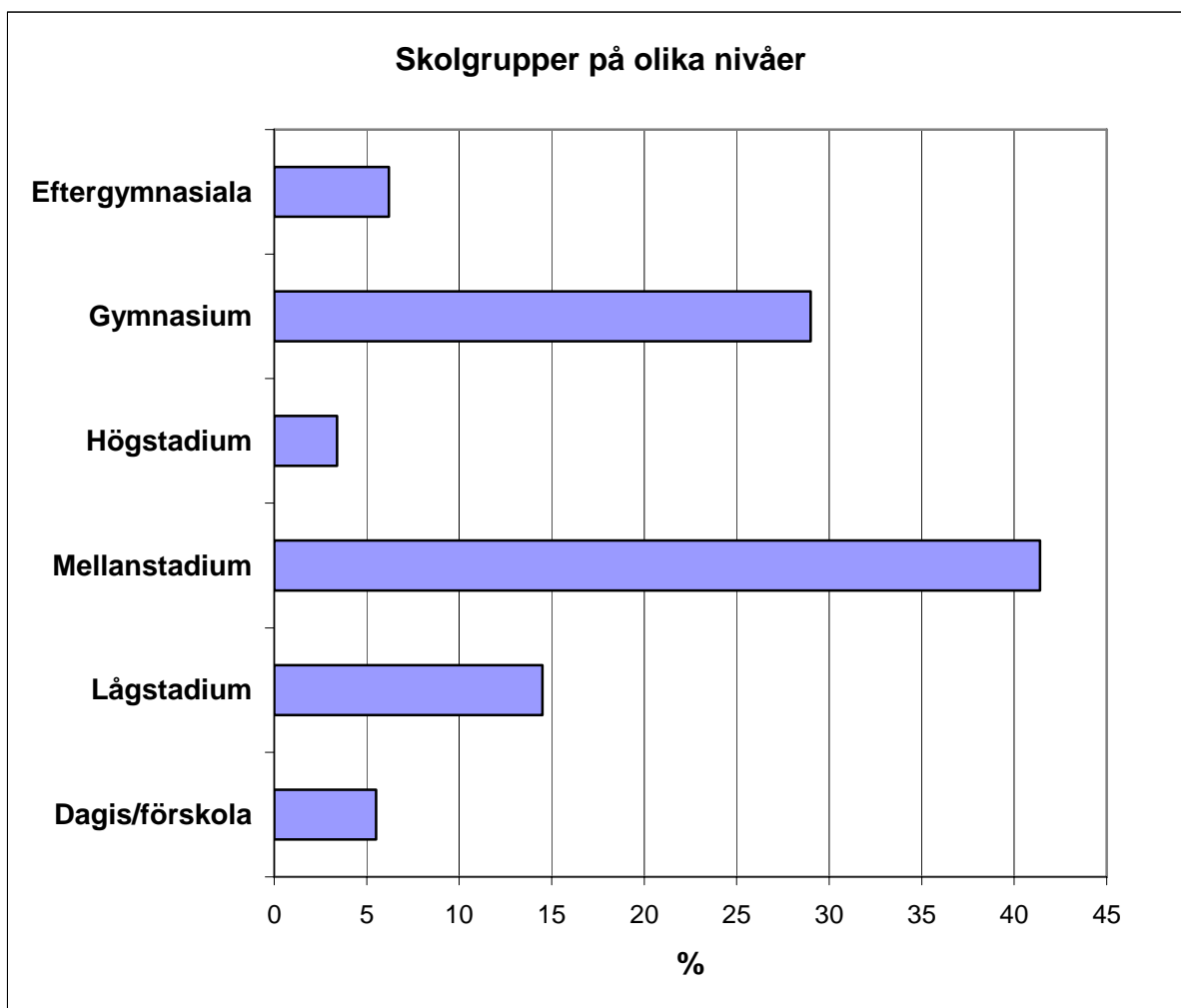


Diagram 4. Fördelning på skolstadier hos de inbokade grupperna i september 2006. N= 35 klasser.

2006-11-09
Maria Vretemark
Västergötlands museum